

A man with a shaved head, wearing a grey hoodie and a red puffer vest, is walking through a workshop or industrial setting. He has a blue bag strap over his shoulder and is looking off to the side with a slight smile. The background shows various pieces of equipment, including a large metal frame and a workbench.

# Varman kuntoutujien Kykyviisari-tuloksia

Heinäkuu  
2022

VARMA

# Alkutilanteen tulokset



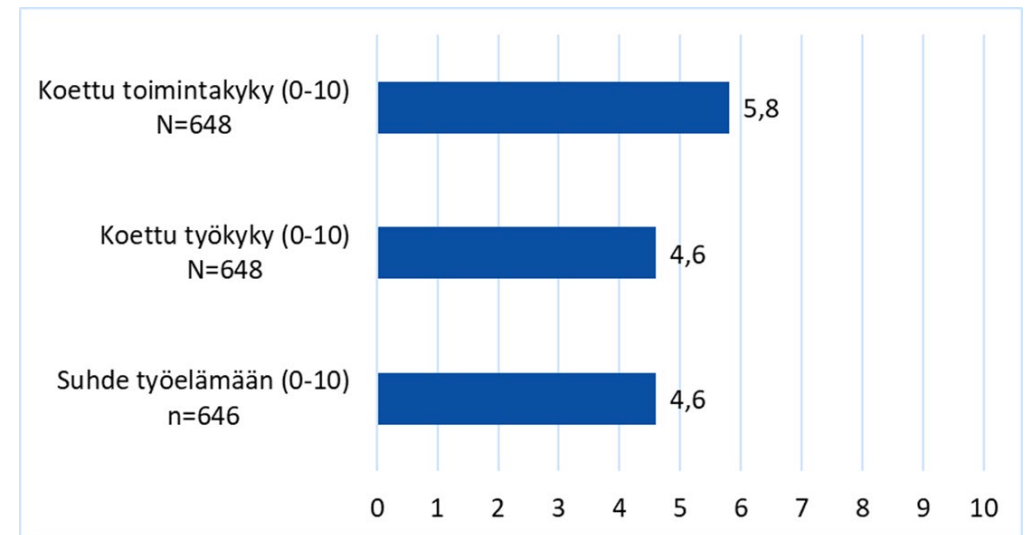
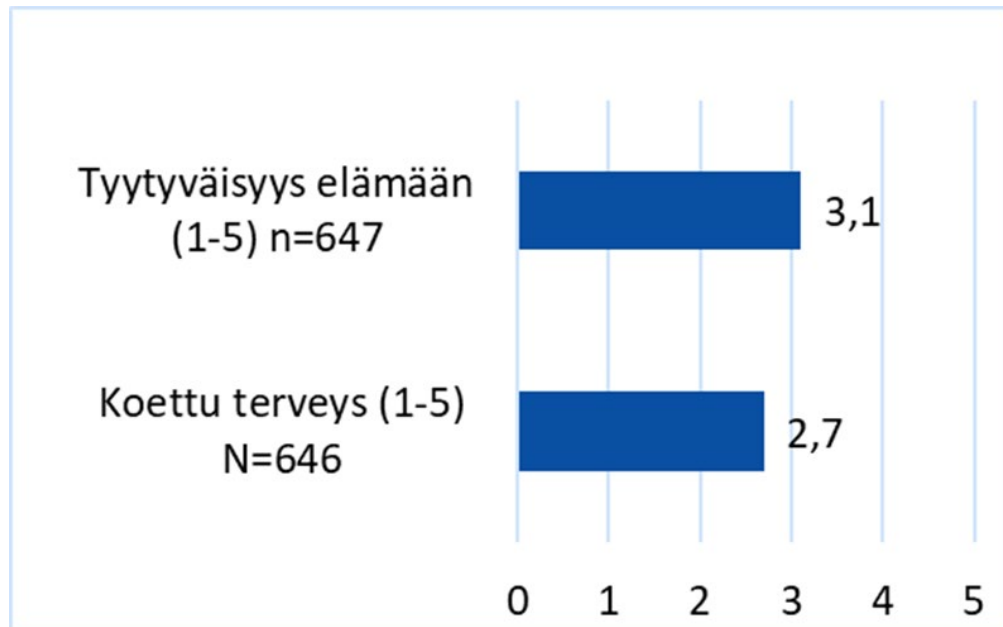
# Kykyviisarin alkutilanteen tuloksia

---

- Aineistona kaikki, jotka ovat vastanneet Kykyviisariin kuntoutusprosessin alussa (N=648)
- Asiakkaat ovat vastanneet kyselyyn 20.9.2020-13.7.2022 välisenä aikana
- Vastaajien keski-ikä 45,1 vuotta (22-62 vuotta)
- Miehiä 54,8 %, naisia 44,9 %, muita 0,3 %

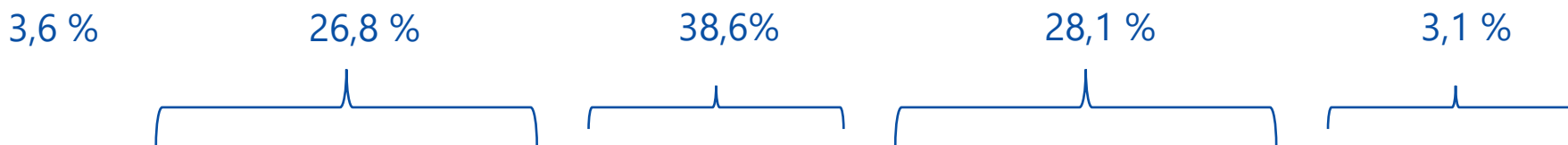
# Kykyviisarin alkumittauksen tuloksia, keskiarvo

---





# Suhde työelämään, vastausten jakautuminen



Keskiarvo 4,6

(B5) **Millaiseksi koet suhteesi työelämään tällä hetkellä?** Valitse tilannettasi parhaiten kuvaava numero.

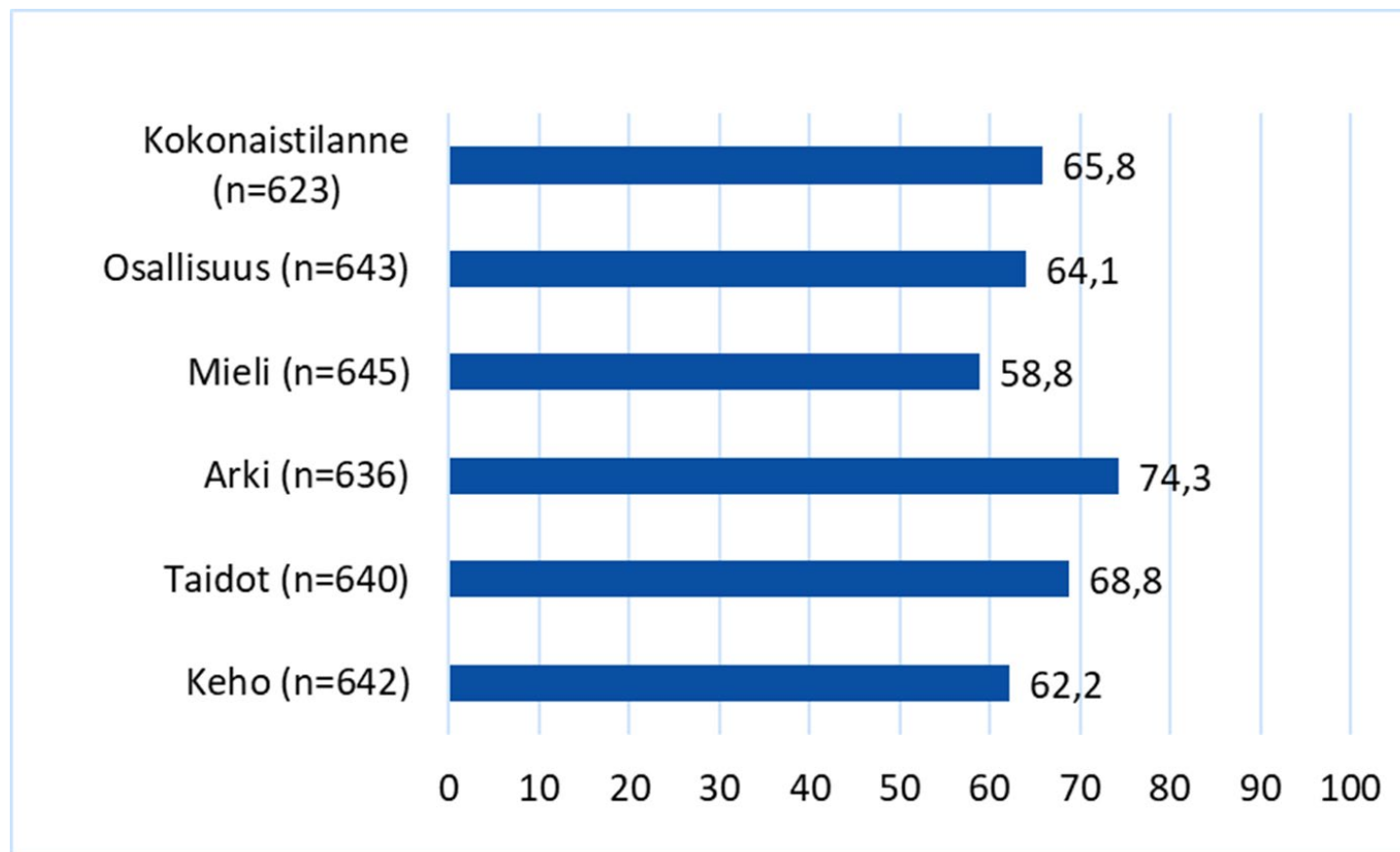


0 = Työelämä tai työllistyminen ei ole minulle ajankohtaista.	1-3 = Minulla ei ole työtä. Minulla on vähäiset edellytykset siirtyä työelämään. Tarvitsen tukea työllistymiseen.	4-5 = Minulla ei ole työtä. Minulla on kuitenkin edellytyksiä siirtyä työelämään. Saatan tarvita tukea työllistymiseen.	6-8 = Minulla on työtä. Minulla on edellytyksiä osallistua työelämään. Saatan kuitenkin tarvita tukea työelämässä jatkamiseksi.	9-10 = Minulla on työtä. Minulla on hyvät edellytykset jatkaa työelämässä.
--	--	--	--	---

7.7.2022 mennessä  
Varman kuntoutujat  
n=646

# Kykyviisarin alkumittauksen toimintakyvyn osa-alueet, keskiarvo

---



# Seurantatuloksia



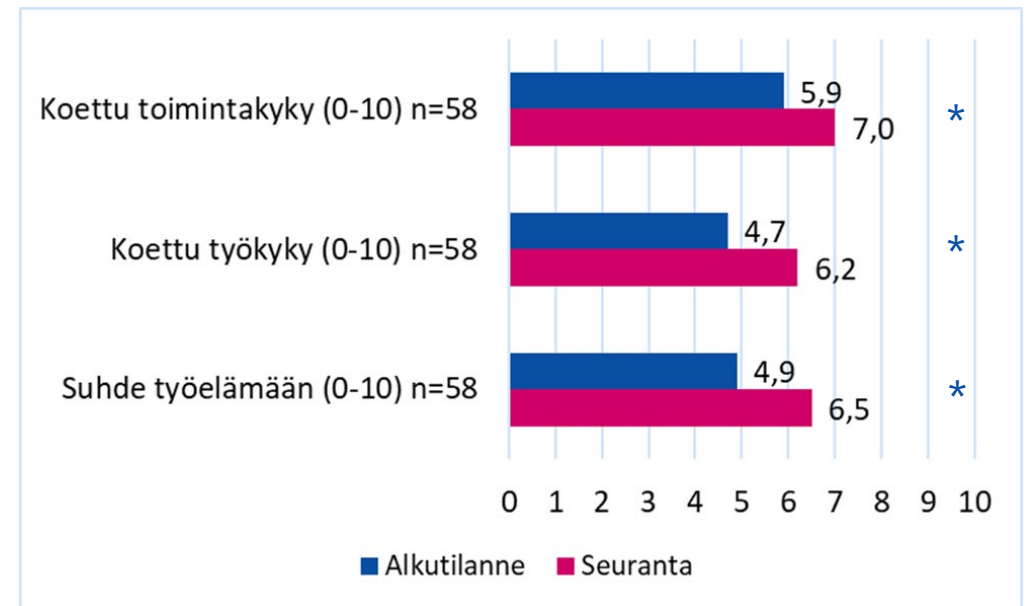
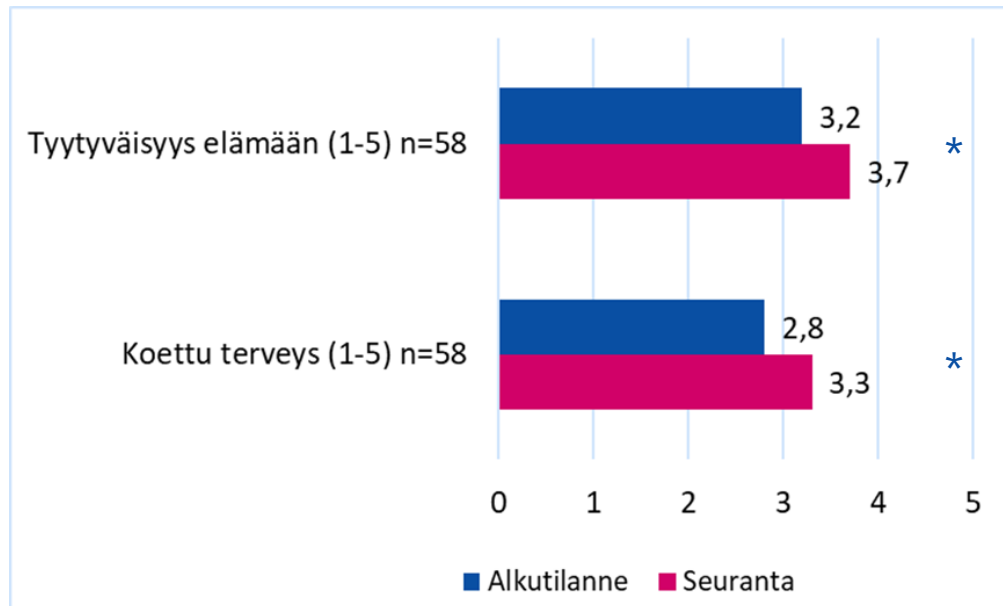
# Kykyviisarin seurantatuloksia

---

- Aineistona kaikki, jotka ovat vastanneet Kykyviisariin kuntoutusprosessin alussa ja lopussa (N=59)
- Asiakkaat ovat vastanneet kyselyyn 18.5.2021-8.7.2022 välisenä aikana
- Vastaajien keski-ikä seurannassa 44 vuotta (24-60 vuotta)
- Miehiä 52,5 %, naisia 47,5 %
- Seuranta-aika keskimäärin 223 päivää (34-508 päivää)

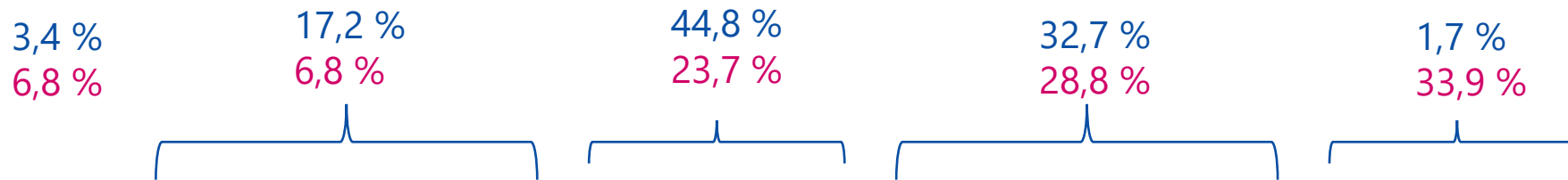


# Kykyviisarin seurantamittauksen tuloksia, keskiarvot



\* Muutos on tilastollisesti merkitsevä

# Suhde työelämään vastausten jakautuminen, alku ja seuranta



Keskiarvo 4,9  
6,5

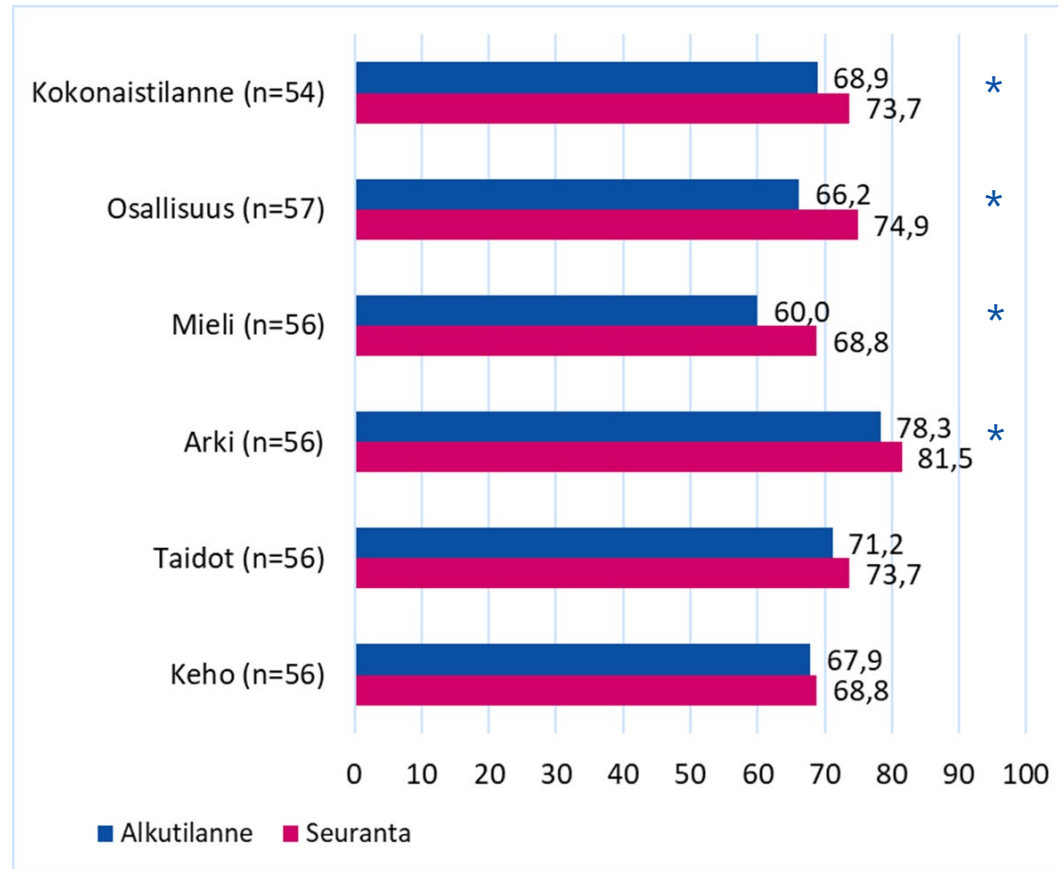
(B5) Millaiseksi koet suhteesi työelämään tällä hetkellä? Valitse tilannettasi parhaiten kuvaava numero.

0 1 2 3 4 5 6 7 8 9 10

0 = Työelämä tai työllistyminen ei ole minulle ajankohtaista.	1–3 = Minulla ei ole työtä. Minulla on vähäiset edellytykset siirtyä työelämään. Tarvitsen tukea työllistymiseen.	4–5 = Minulla ei ole työtä. Minulla on kuitenkin edellytyksiä siirtyä työelämään. Saatan tarvita tukea työllistymiseen.	6–8 = Minulla on työtä. Minulla on edellytyksiä osallistua työelämään. Saatan kuitenkin tarvita tukea työelämässä jatkamiseksi.	9–10 = Minulla on työtä. Minulla on hyvät edellytykset jatkaa työelämässä.
--	--	--	--	---

(8.7.2022 mennessä, Varman kuntoutujat)

# Kykyviisarin seurantamittauksen tuloksia



\* Muutos tilastollisesti merkitsevä

**VARMA**